

# BRUGERTILFREDSHEDSUNDERSØGELSE

Rapport 2015



RANDERS  
KOMMUNE

BØRNEHUSET  
TØJHUSHAVEN





## Om rapporten:

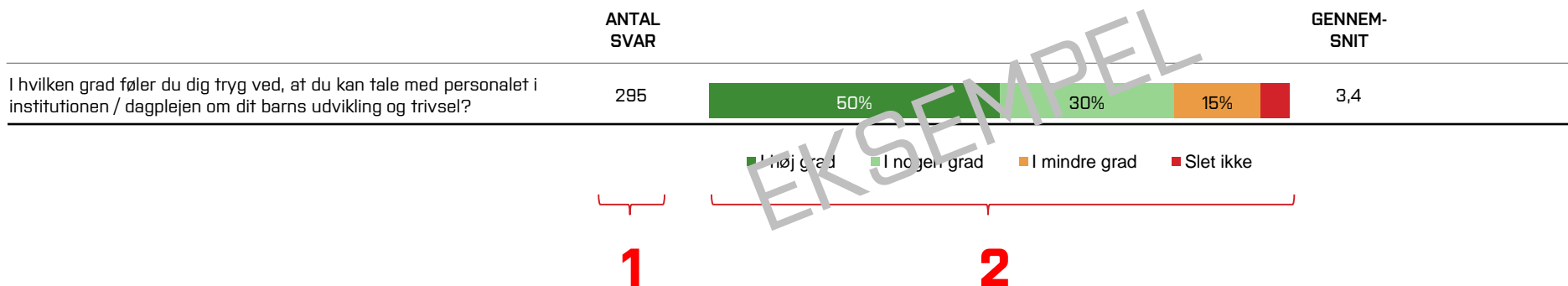
Denne rapport præsenterer resultaterne for Børnehuset Tøjhushaven baseret på i alt 21 besvarelser. Grundlaget for rapporten er et spørgeskema, som er besvaret af forældre med børn i den pågældende institution.

## Rapportens opbygning:

Af **forsiden** fremgår det, hvilken institution rapporten dækker. **På næste side** findes der en vejledning i at læse resultaterne fra undersøgelsen.



**Resultaterne** bliver præsenteret fra side 5 til 14.



**1** 295 personer har svaret på spørgsmålet. Gennemsnitsscoren for spørgsmålet er 3,4. Den højeste score er 4, og den laveste score er 1.

**2** I rapporten vises svarfordelingen på de enkelte svarkategorier, som i eksemplet går fra »I høj grad« til »Slet ikke«. Besvarelser i »Ved ikke« indgår ikke i resultatberegningen.

I det viste eksempel har 50% svaret »I høj grad«, 30% »I nogen grad«, 15% »I mindre grad«, og 5% »Slet ikke« på det første spørgsmål. Af grafiske årsager vises procenttal under 5% ikke.





SEKTION

1

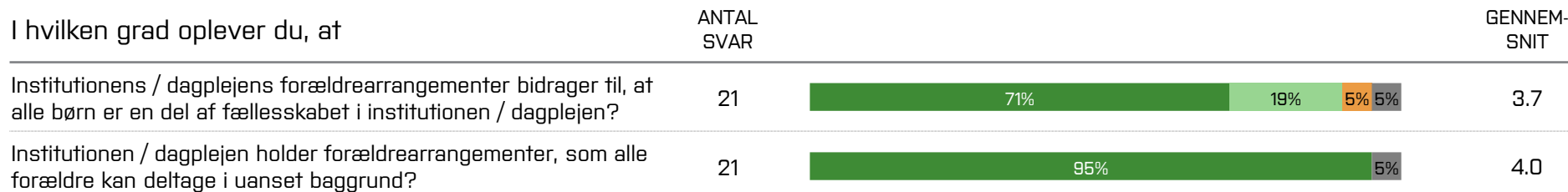
# Resultaterne for Børnehuset Tøjhushaven

I denne sektion vil resultaterne for Børnehavehuset Tøjhushaven blive belyst.

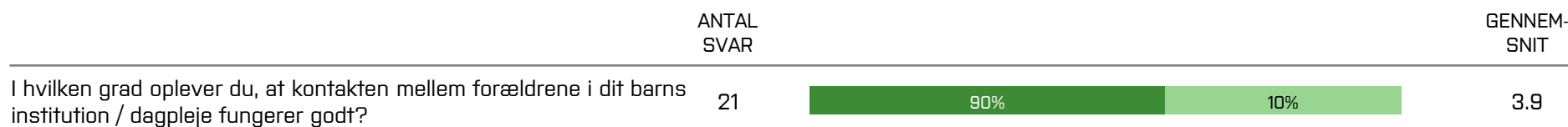








# Forældrenes bidrag



- I høj grad
- I nogen grad
- I mindre grad
- Slet ikke
- Det har jeg ikke deltaget i nok arrangementer til at kunne svare på



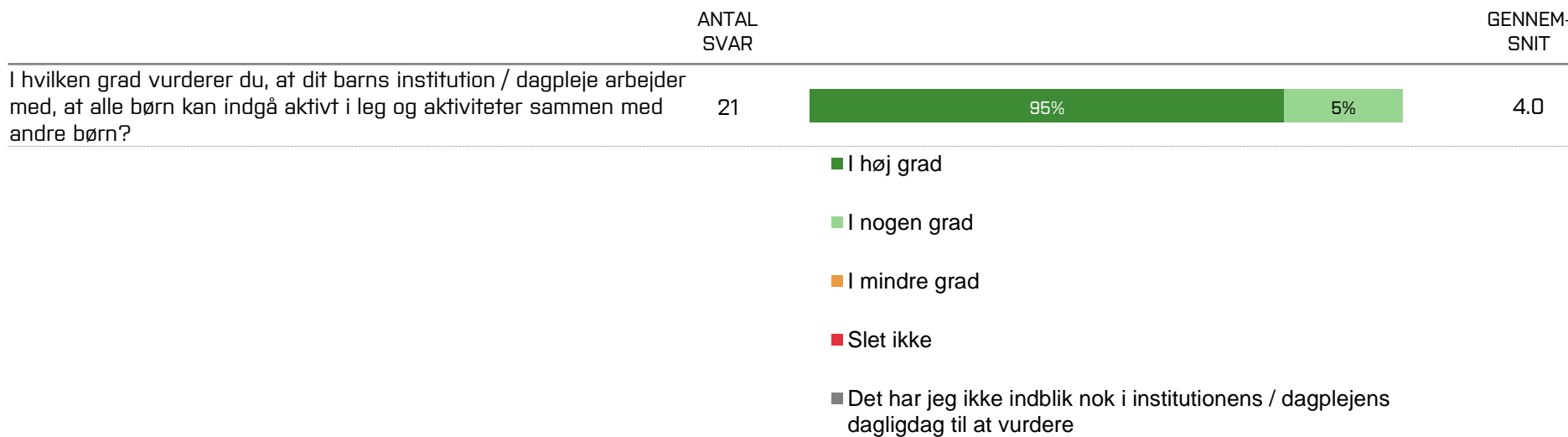
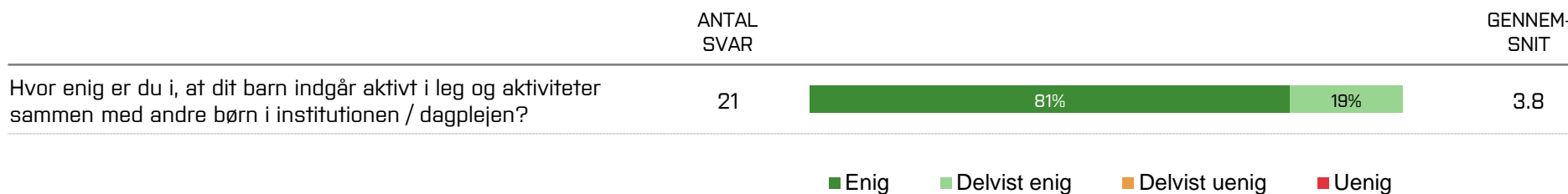


Hvor enig er du i, at	ANTAL SVAR		GENNEMSNIT
Personalet ser og anerkender mit barns evner?	21	 100%	4.0
Personalet møder mit barn på det udviklingstrin, det er på og arbejder med læring derfra?	21	 100%	4.0
Personalet har opmærksomhed på mit barns trivsel?	21	 100%	4.0
Personalet har opmærksomhed på, hvordan mit barn fungerer med de andre børn i gruppen?	21	 100%	4.0



■ Enig   ■ Delvist enig   ■ Delvist uenig   ■ Uenig



# Aktivt i leg og aktiviteter





I hvilken grad vurderer du, at dit barns institution / dagpleje arbejder med	ANTAL SVAR		GENNEMSNIT
Strukturerede, voksenstyrede aktiviteter (fx samling, planlagte læringsaktiviteter)	21		4.0
Rutiner (fx ved spisning, aflevering, i garderoben osv.)?	21		4.0

■ I høj grad

■ I nogen grad

■ I mindre grad

■ Slet ikke

■ Jeg har ikke indblik nok i hverdagen i mit barns institution / dagpleje til at vurdere det

# Institutionens indsats og rammer



I hvilken grad vurderer du, at dit barns institution / dagpleje arbejder med	ANTAL SVAR		GENNEMSNIT
De fysiske rammer og indretning indendørs?	21	76% 24%	3.8
De fysiske rammer på legepladsen / i legestuen?	21	76% 24%	3.8
Muligheder for at få ro / ikke blive forstyrret?	21	71% 29%	3.7
Muligheder for at lege alene?	21	67% 29% 5%	3.7
At få hjælp til at lege med andre børn?	21	90% 10%	3.9
At have kontakt med voksne?	21	90% 10%	3.9
At have ting med hjemmefra, der kan hjælpe det ind i lege med andre børn?	21	86% 5% 10%	3.9
At få hjælp til de skift, der er i løbet af dagen (fx skift mellem forskellige aktiviteter, mellem forskellige voksne osv.)?	21	81% 19%	3.8

■ I høj grad

■ I nogen grad



■ I mindre grad

■ Slet ikke

■ Jeg har ikke indblik nok i hverdagen i mit barns institution / dagpleje til at vurdere det

# Forskellighed i børnegruppen



	ANTAL SVAR		GENNEMSNIT
At tilrettelægge aktiviteter, som alle børn har mulighed for at deltage i uanset baggrund (udvikling, kultur og familiebaggrund)?	21		3.9
At arbejde bevidst med forskellighed i børnegruppen (fx ved at tage hensyn til de forskellige behov der er i børnegruppen)?	21		3.9

■ I høj grad


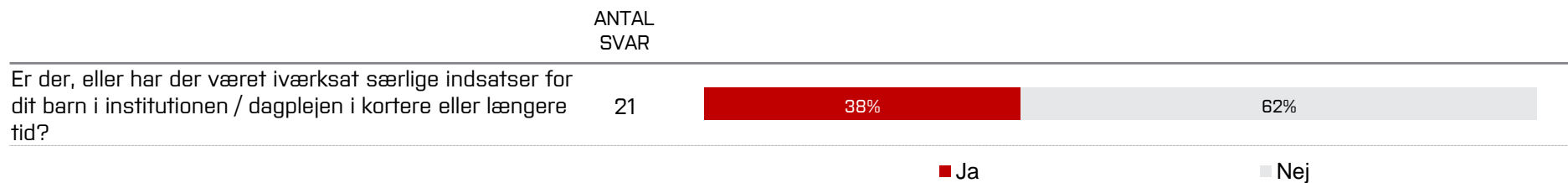
■ I nogen grad

■ I mindre grad

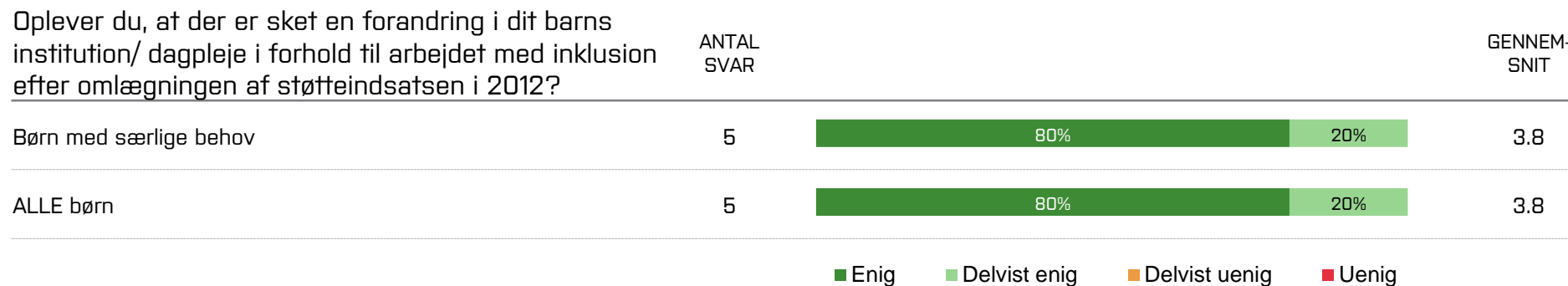
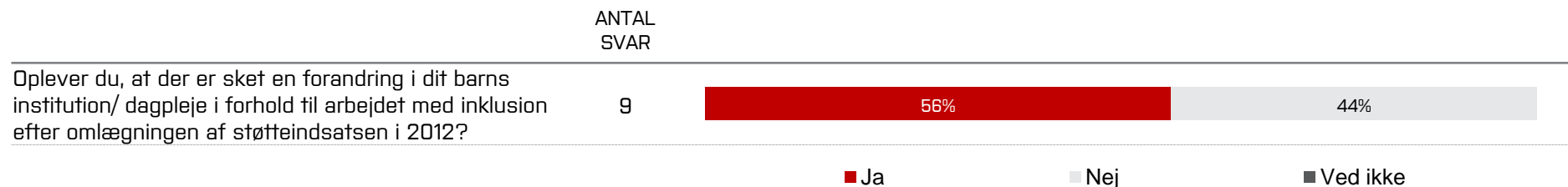
■ Slet ikke

■ Jeg har ikke indblik nok i hverdagen i mit barns institution / dagpleje til at vurdere det

# Iværksættelse af særlige indsatser for barnet



# Arbejdet med inklusion i institutionen/dagplejen







BRUGERTILFREDSHEDSUNDERSØGELSE

2014